

メールアラート機能の追加について

— 『D1-Law.com 判例体系』 —

平素より『D1-Law.com』をご愛顧いただき、誠にありがとうございます。
3月16日（木）に、『D1-Law.com 判例体系』において以下のバージョンアップを行いました。

1. 「お気に入り」として登録した判例に、新たに追加情報があった際、メールで更新情報を受け取ることができるようになりました。
2. アラート対象として保存・登録した検索条件について、ヒット数に増加があった場合に、メールで更新情報を受け取ることができるようになりました。

— より多くの判例から、必要な情報にたどり着きやすく —

今後も『D1-Law.com 判例体系』のバージョンアップにご期待ください。

次ページから、バージョンアップの詳細をご確認いただけます。

【お問い合わせ先】

◆商品・オプションサービスのご購入について
フリーダイヤル : 0120-203-694

◆D1-Law.comのご利用について (D1-Law.com サポート)
フリーダイヤル : 0120-203-480
e-Mail : support-d1law@daiichihoki.co.jp

(電話受付時間 : 9:00~17:30 (土日祝日を除く))

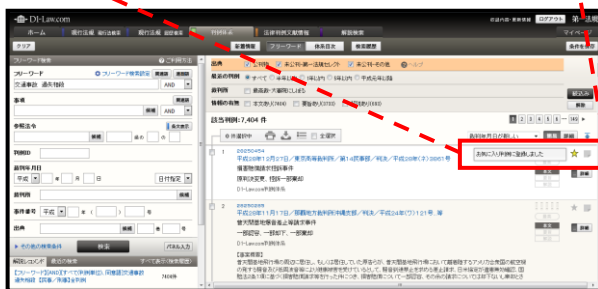
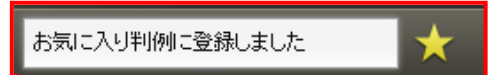
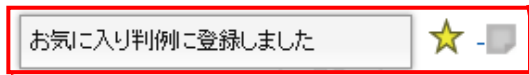
1. 「お気に入り」として登録した判例に、新たに追加情報があった際、メールで更新情報を受け取ることができるようになりました。

判例検索一覧画面や、詳細画面から、「お気に入り判例」として登録しておくと、当該判例に対する追加情報があった場合にアラートメールが発信されます。

アラート内容としては、上訴等（例：当該判例が確定した・上訴された）、出典（例：当該判決が、新たに判例タイムズや判例時報等の出典誌に掲載された）、評釈や解説、本文等の情報が追加された場合について、検知し、お知らせする仕様となります。

【参考】お気に入り判例の登録・解除方法、メール配信対象の解除方法について

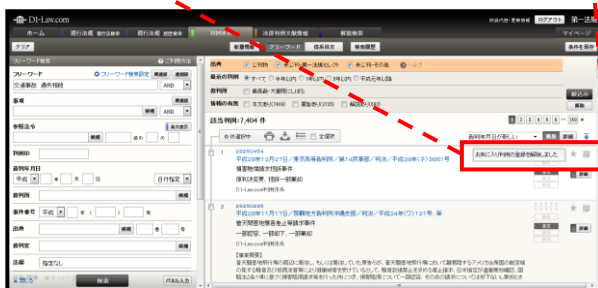
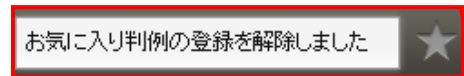
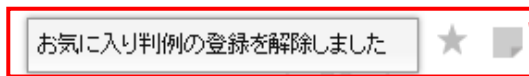
(1) 検索結果一覧画面又は詳細画面を開き、お気に入りボタン「★」をクリックすると、下記のように「★」として色が付きます。これによって、お気に入り判例として登録され、メール配信対象となります。



【検索結果一覧画面】

【詳細画面】

(2) お気に入り判例の対象から外したいときは、お気に入りボタン「★」を再度クリックすることで、解除することができます。



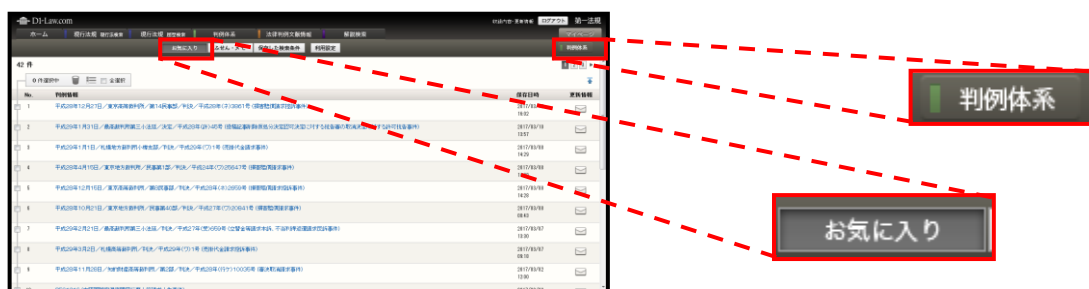
【検索結果一覧画面】

【詳細画面】

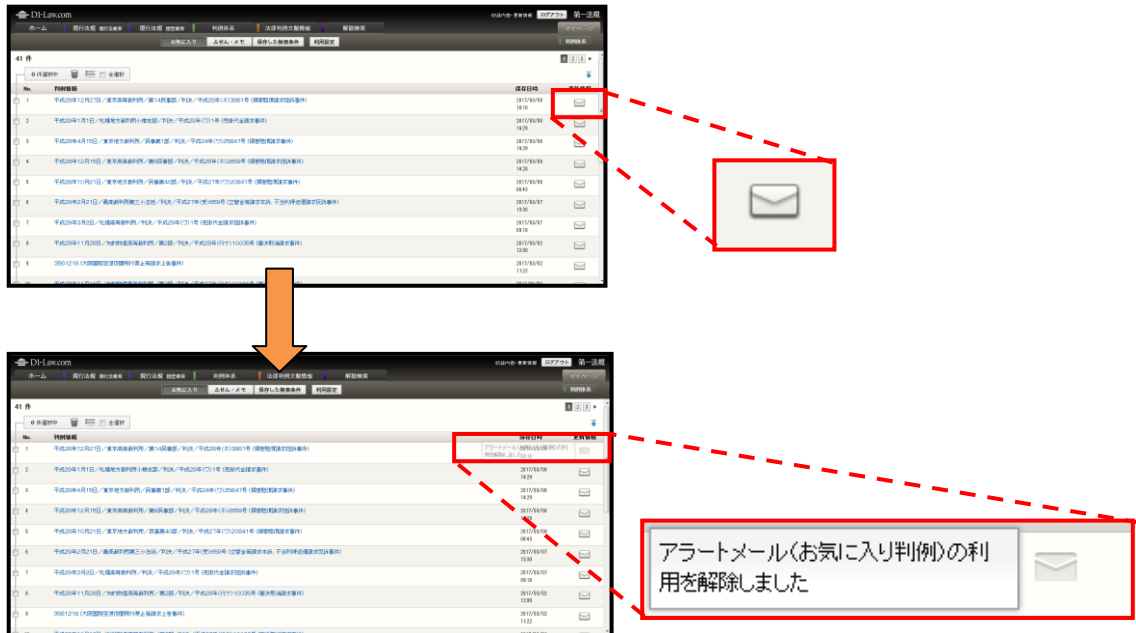
- (3) お気に入り判例を一覧で見るとは、
①「マイページ」をクリックします。



- ②「お気に入り」タブをクリックすると、登録した判例が表示されます。
※登録すると自動的にメール配信対象となります。



- ③メール配信対象から外したい場合は、メールアイコン「✉」をクリックすれば、対象外とすることができます。



2. アラート対象として保存・登録した検索条件について、ヒット数に増加があった場合に、メールで更新情報を受け取ることができるようになりました。

アラート対象とする検索条件を「保存した検索条件」画面で登録しておく、情報の追加があった場合にアラートメールが発信されます。

【参考】検索条件の保存方法、検索条件をアラート対象とする方法について

(1) 検索実行後、まず「**条件を保存**」をクリックし、検索条件を保存します。




(2) マイページの「保存した検索条件」のタブをクリックします。



(3) 再検索ボタン下のメールアイコン「」をクリックすると、メール配信対象となります。



(4) 再検索ボタン下のメールアイコン「」を再度クリックすると、配信を解除できます。

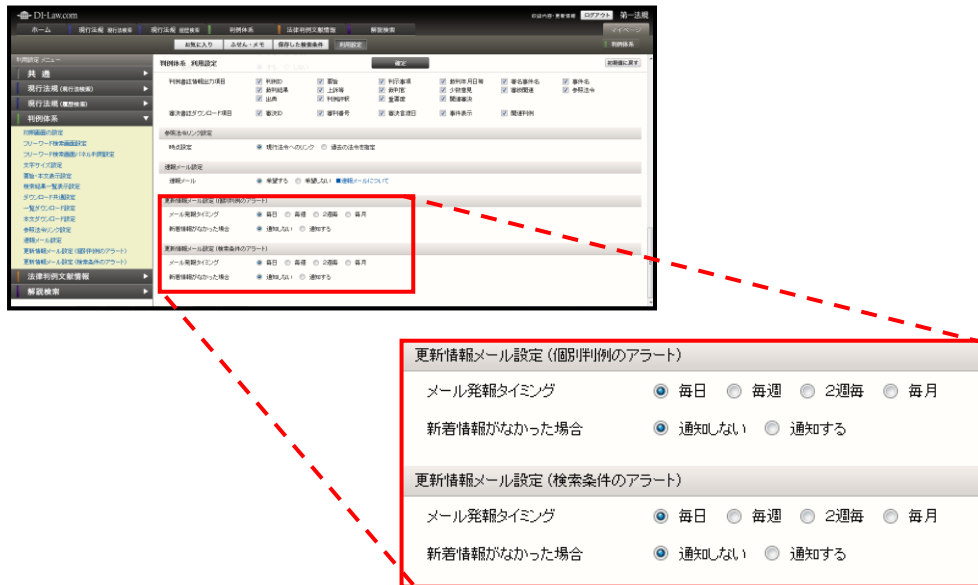


3. その他（配信タイミングの選択について）

「お気に入り判例」として登録した判例や、保存した検索条件について、アラートメールを出す配信タイミングを選択することができます。

【参考】配信タイミングを変更する方法について

(1) マイページの「利用設定」タブを開き、「更新情報メール設定」で変更できます。



①更新情報メール設定（個別判例のアラート）

「お気に入り判例」として登録した判例に追加情報があった場合について、メールを発信するタイミングを選択でき、毎日、毎週、2週毎、毎月から選択することができます。なお、新着情報がなかった場合にもメールを発信したい場合も、こちらで設定できます。

②更新情報メール設定（検索条件のアラート）

「保存した検索条件」の中から、メール配信対象として登録した検索条件にヒットする件数が増加した場合について、メールを発信するタイミングを選択でき、毎日、毎週、2週毎、毎月から選択することができます。

なお、新着情報がなかった場合にもメールを発信したい場合も、こちらで設定できます。